

垂直方向
中央寄せ

情報処理入門 第3回レポート

提出日 2009/06/〇〇

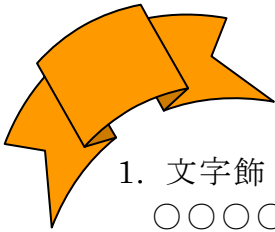
関西看護医療大学

学籍番号 〇〇〇〇〇〇〇〇

氏名 〇 〇 〇 〇

ページ罫線
表紙のみ

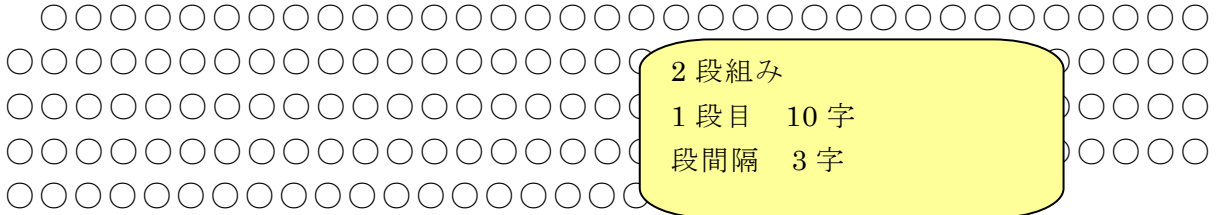
文字の均等
割り付け



ヘッダー
右寄せ

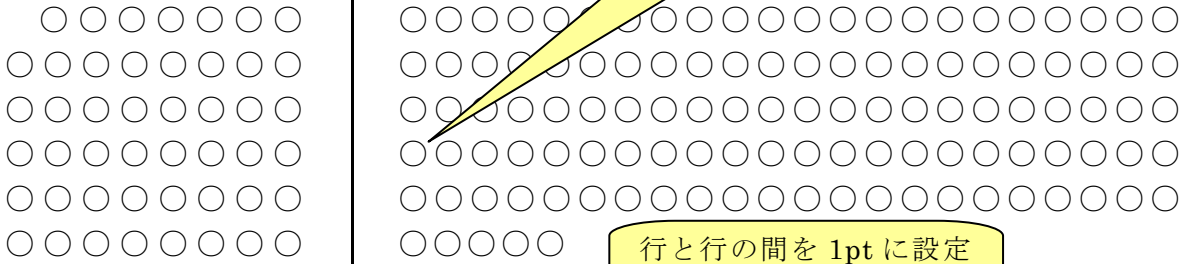
情報レポート

1. 文字飾りの○○○○機能



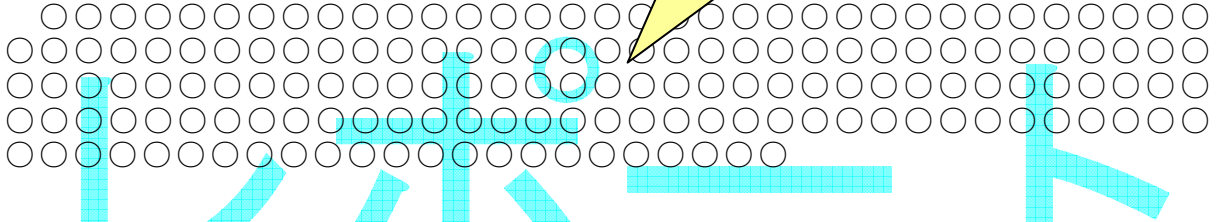
2段組み
1段目 10字
段間隔 3字

2. 書式の○○○○機能



行と行の間を 1pt に設定


3. 作成支援機能の○○○○機能



4. 図などの挿入

図はこの様に

文字列の間にも挿入できる。



図のサイズ 高さ 32mm

5. 数式

次の様な数式も記入できる。

$$\sum_{n=1}^{10} x_n = 2.45$$

フッター ページ番号

↑課題はここまで

↓以下は細かい指示

文字フォントの種類	MS 明朝
文字フォントのサイズ	12pt(ただしタイトル「情報処理入門 第 3 回レポート」のみ 14pt)
ページ設定	表紙ページ 上下左右余白 30mm 行数 40 行 1 行の文字数 40 字 本文ページ 上下左余白 30mm 右余白 20mm 行数 40 行 1 行の文字数 40 字
フッターとヘッダー	本文ページのみを設定(ページ設定メニューを研究すること) 用紙端からの距離共に 18mm
本文の記入内容	1. 文字飾りの中から自分にとって最も印象に残る機能を 1 つ取上げて、その機能を 100~200 文字で説明しなさい。 2. 書式の中から自分にとって最も印象に残る機能を 1 つ取上げて、その機能を 100~200 文字で説明しなさい。 3. 作成支援機能の中から自分にとって最も印象に残る機能を 1 つ取上げて、その機能を 100~200 文字で説明しなさい。

レポート